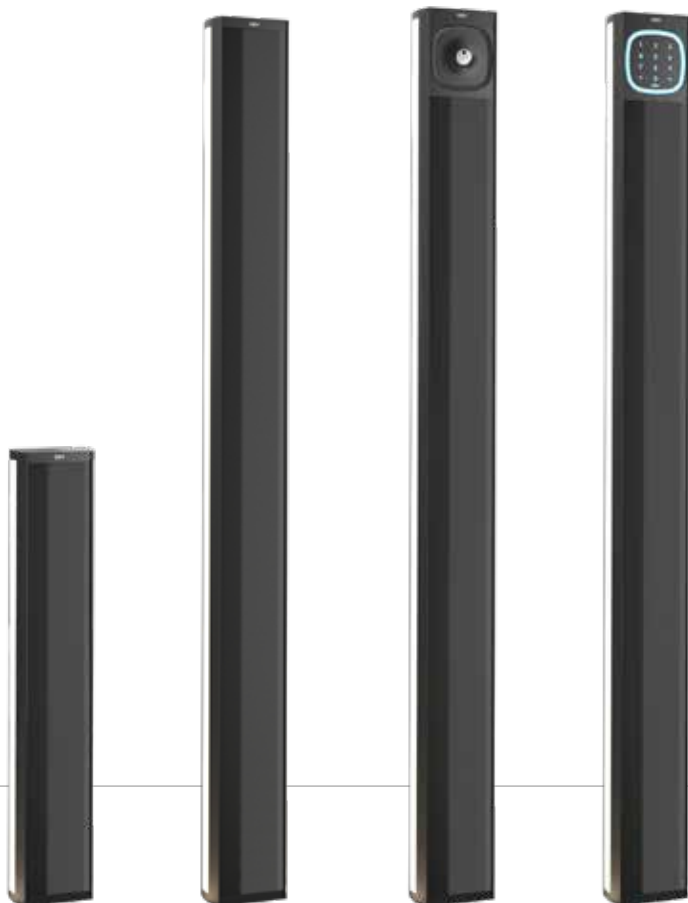


# EGO



**COLONNE PER  
FOTOCELLULE E SELETTORI**

**KEY**  
AUTOMATION



## DESIGN

Realizzate interamente in alluminio e metallo con spessori maggiorati per renderle robuste, resistenti agli agenti atmosferici e durature nel tempo

## COMPATIBILITÀ

Al loro interno possono essere installati una vasta gamma di accessori (fotocellule, selettori a chiave e tastiere touch della linea EGO)

## DESIGN MULTIFUNZIONALE

Le colonne possono essere un supporto per gli accessori di sicurezza, o un corpo illuminante per l'esterno oppure combinare entrambe le funzionalità



Montaggio semplificato grazie all'utilizzo della picca o della piastra tirafondi

## CON NIGHT LIGHT SYSTEM



### SICUREZZA

Facilita la visione notturna



### COMFORT

Definisce il passaggio durante le ore notturne



### RISPARMIO

Permette un consumo energetico inferiore

## DATI TECNICI

24-35 Vdc

CRI>90

3000K

450lm - 900lm

IP54

## MODELLI

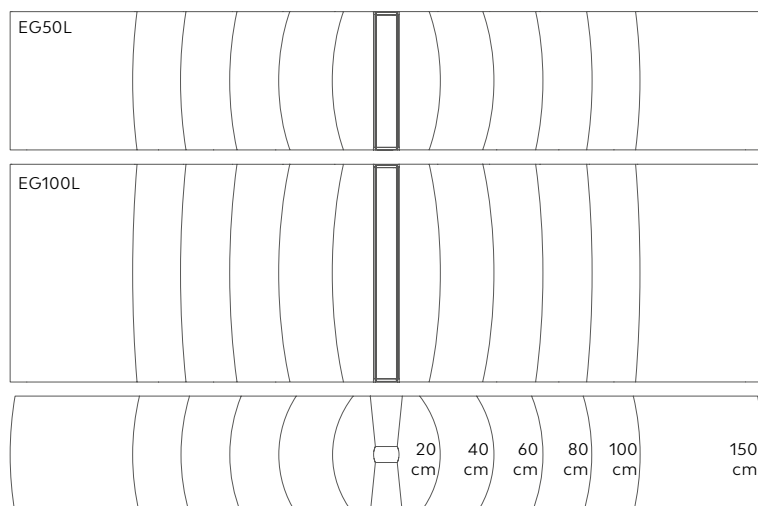
CODICE	DESCRIZIONE
<b>EG50</b>	Colonna singola h. 50 cm
<b>EG50L</b>	Colonna singola h. 50 cm con luci a LED integrate (5W LED)
<b>EG100</b>	Colonna singola h. 100 cm
<b>EG100L</b>	Colonna singola h. 100 cm con luci a LED integrate (5W LED)
<b>EG100A</b>	Colonna singola h. 100 cm con alloggiamento per accessori
<b>EG100LA</b>	Colonna singola h. 100 cm con luci a LED integrate (10W LED) e alloggiamento per accessori
<b>CTLIGHT2</b>	Regolatore di tensione per luci a LED 24 Vdc, max 30W (obbligatorio per tutte le centrali ad eccezione delle centrali BOXLED)

## FOTOMETRIE

Lampade a led pensate per illuminare ampie aree







Completamente in alluminio, H= 500 mm, 1000 mm

Led sostituibili



	<b>EG50L</b>	<b>EG100L</b>
20 cm	221 lux	291 lux
40 cm	84 lux	112 lux
60 cm	52 lux	84 lux
80 cm	42 lux	68 lux
100 cm	34 lux	43 lux
150 cm	12 lux	16 lux

## ACCESSORI

				
<b>EG1</b> Luce singola con cablaggio per illuminare un solo lato, h. 50 cm PZ. 1	<b>EG2</b> Luce singola con cablaggio per illuminare un solo lato, h. 100 cm PZ. 1	<b>EG3</b> Piastra tirafondi per fissaggio PZ. 1	<b>ST1</b> Punta per fissaggio su terra PZ. 1	<b>VIP1</b> Interfaccia per funzionamento notturno PZ. 1
				
<b>QUADRO</b> Sensore notte PZ. 1				